



Schlüter® -KERDI-BOARD

Base de aplicação, placa de construção,
impermeabilização conjunta



*Mais prazer
com cerâmica!*



Schlüter®-KERDI-BOARD

A base universal para a aplicação de cerâmica

No ponto!

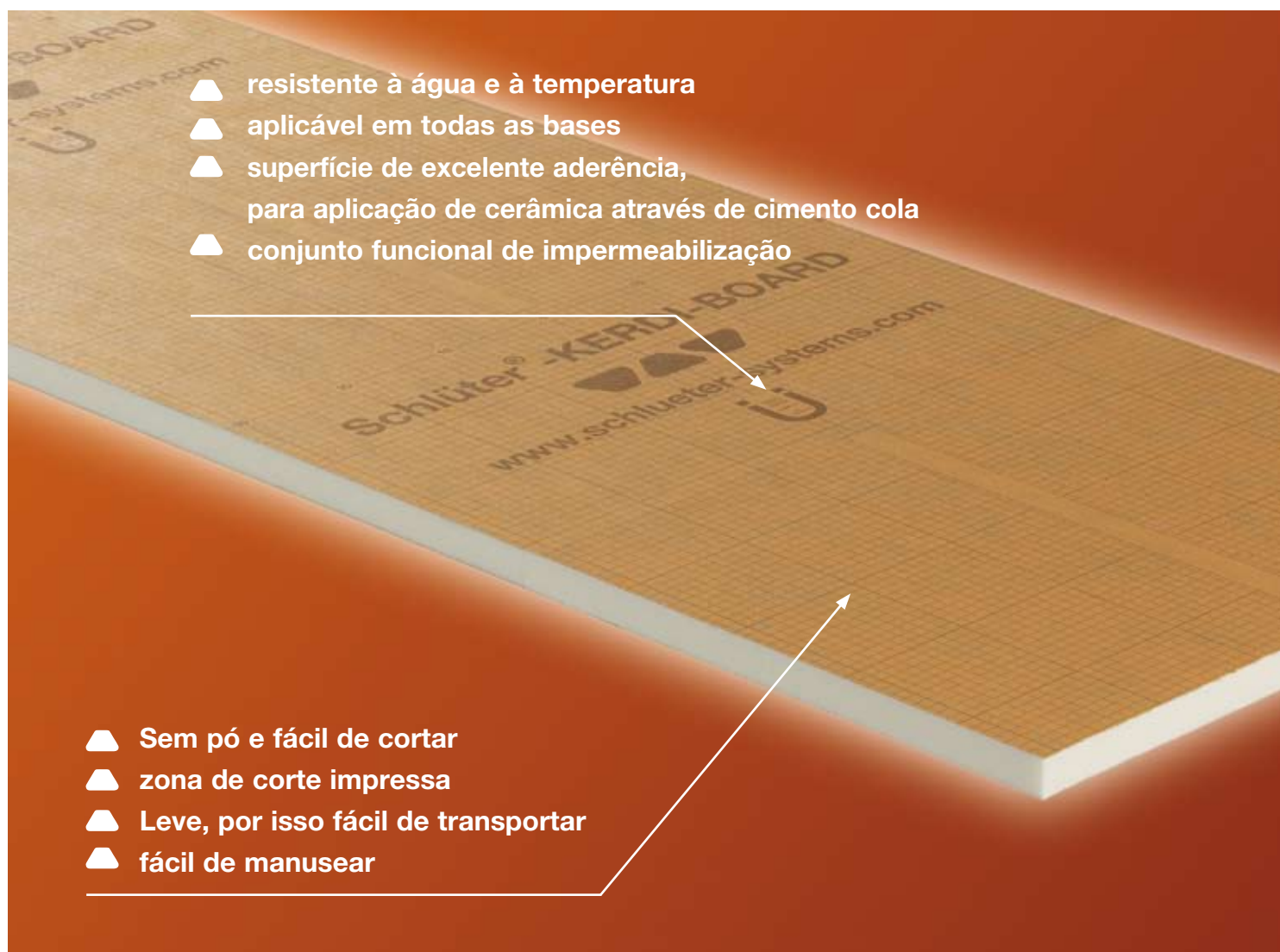
Seja no caso de mosaicos ou cerâmicas de grande formato, o que é decisivo para uma aplicação perfeita de cerâmica é uma base de aplicação absolutamente plana com cantos internos e externos direitos e perpendiculares.

... E esta base deverá ser criada pelo próprio aplicador de cerâmica com Schlüter®-KERDI-BOARD...

... Pois a pessoa que assume a responsabilidade (garantia) pela aplicação da cerâmica também tem de assumir a responsabilidade para a base de aplicação. Este facto também deve ser tido em conta por mestres-de-obras, arquitectos e directores de obra na atribuição de tarefas.

Schlüter®-KERDI-BOARD oferece ainda as seguintes características:

- plano, indeformável e sem curvas
- resistente à água e à temperatura
- conjunto funcional de impermeabilização
- previne vapor
- isola do calor
- superfície de excelente aderência, para aplicação de cerâmica através de cimento cola
- aplicação simples e rápida
- leve, por isso fácil de transportar e manusear
- sem cimento e sem fibra de vidro
- fácil de manusear
- sem pó e fácil de cortar (com um x-ato)
- zona de corte impressa
- aplicável em todos os tipos de base
- adequado para paredes divisórias individuais, prateleiras, revestimentos e afins




- ▲ resistente à água e à temperatura
- ▲ aplicável em todas as bases
- ▲ superfície de excelente aderência, para aplicação de cerâmica através de cimento cola
- ▲ conjunto funcional de impermeabilização





- ▲ Sem pó e fácil de cortar
- ▲ zona de corte impressa
- ▲ Leve, por isso fácil de transportar
- ▲ fácil de manusear



Medidas e características da embalagem Schlüter®-KERDI-BOARD

Espessura da placa	5 mm	9 mm	12,5 mm	19 mm	28 mm	38 mm	50 mm
Unidade de embalagem (Ue)	10 placas	10 placas	10 placas	6 placas	4 placas	3 placas	3 placas
Palete	14 Ue 140 placas	8 Ue 80 placas	6 Ue 60 placas	7 Ue 42 placas	7 Ue 28 placas	7 Ue 21 placas	5 Ue 15 placas
Formato 125 x 62,5 cm							
m ² / Palete	109,20	62,40	46,80	32,76	21,84	16,38	11,70
kg / Placa	0,64	0,77	0,79	0,94	1,20	1,44	1,75
Formato 260 x 62,5 cm							
m ² / Palete	226,80	129,60	97,20	68,04	45,36	34,02	24,30
kg / Placa	1,34	1,60	1,65	1,95	2,50	3,00	3,65








-  Plano, indeformável
-  E sem curvaturas
-  Previne o vapor e isola do calor
-  sem cimento e sem fibra de vidro



Nota:

Em construções novas e na reabilitação, muitas bases não são adequadas para revestimentos de cerâmica, principalmente em áreas sujeitas ao efeito da água. Estas necessitam frequentemente de trabalho adicional e medidas de impermeabilização abrangentes. Com **Schlüter®-KERDI-BOARD** é muito fácil criar uma base pronta para a aplicação de cerâmica – seja directamente sobre a alvenaria, sobre perfis metálicos ou em madeira, e sobre suportes antigos na reabilitação.



-  Superfície de cerâmica
-  camada de solidificação sem cimento
-  camada de solidificação de espuma rígida extrudada sem cimento
-  Superfície de cerâmica



Schlüter®-KERDI-BOARD

Base universal para aplicação de cerâmica



- Sobre alvenaria de tijolo ou bases mistas



- Sobre perfis



- Para a construção de divisórias



- Para revestimentos de banheiras



- Para móveis de banho e prateleiras



- Para bancadas de cozinha



- Para revestimento de tubagens



- Para a criação de paredes oscilantes e curvadas



Outras informações detalhadas e normas de aplicação podem ser consultadas na folha com as indicações dos produtos 12.1. Visite-nos no nosso site em www.kerdi-board.com



INOVAÇÕES EM PERFIS